

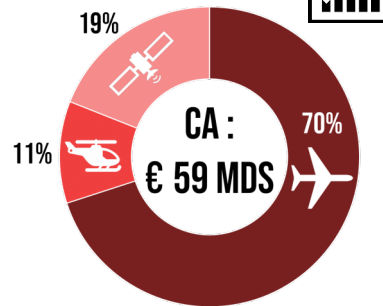


## LES RICHESSES CRÉÉES PAR CHAQUE SALARIÉ EN 2022

**CHIFFRE D'AFFAIRES : 437 658€ / SALARIÉ**

↑ **En hausse de 6 % sur un an**

Le **chiffre d'affaires (CA)**, c'est la somme des ventes de biens ou de services d'une entreprise.

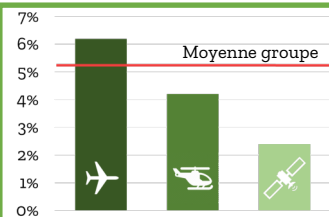


**EBIT ADJUSTED : 41 909€ DE BÉNÉFICES GÉNÉRÉS PAR SALARIÉ**

↑ **En hausse de 9 % sur un an**

**EBIT adjusted** : marge opérationnelle avant impôts, intérêts, provisions et plus-values/pertes sur cessions/acquisitions.

## LES RICHESSES DE DEMAIN



**DÉPENSES DE R&D : 3 MDS €**



Une **faible part** du chiffre d'affaires est consacrée à la R&D. C'est en contradiction avec les objectifs affichés d'innover et de relever d'urgence le défi du dérèglement climatique.

**UN CARNET DE COMMANDE HISTORIQUEMENT HAUT**



|                  | Avion       | Helicoptère | Satellite | AIRBUS  | BOEING |
|------------------|-------------|-------------|-----------|---|--------|
| En milliards d'€ | 390<br>+13% | 21<br>+16%  | 38<br>+8% | 7 239   | 4 578  |
| En années de CA  | 9,4         | 2,9         | 3,4       | Nombre d'avions civils dans le carnet de commande |        |

## LA DISTRIBUTION DES RICHESSES EN 2022

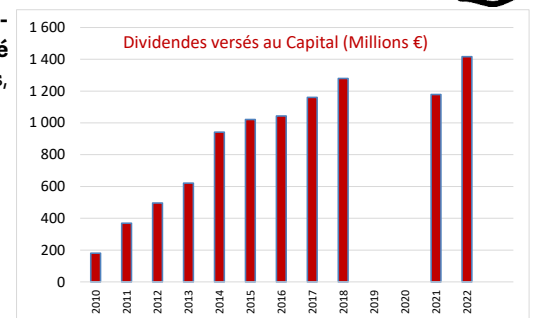
**DIVIDENDES VERSÉS AUX ACTIONNAIRES : +20%**



Une partie des **41 909€ de bénéfices générés par chaque salarié** est redistribuée aux actionnaires, soit :

**10 552€**

Dividendes générés par chaque salarié



**RÉMUNÉRATION DES DIRIGEANTS :**

**58,5 MILLIONS D'€**

**3 MILLIONS D'€/ AN**

En moyenne, par membre du comité exécutif.

30 fois plus que le salaire moyen (cotisations comprises) des salariés !



En stock options pour **1 574 cadres** supérieurs, soit :

**45 803 € (+38%)**

En moyenne pour chaque dirigeant, à la valeur de l'action fin 2022.

**GUILLAUME FAURY :**

**4,6 MILLIONS D'€/ AN**

Salaire fixe + variable + stock options



**1,4 MILLIONS D'€**

Provision 2022 pour retraite chapeau

**POUR LES SALARIÉS :**

**+5,9%**

Inflation moyenne en 2022



**-2%**

Perte moyenne de pouvoir d'achat



**+3,9%**

Augmentation générale + augmentation individuelle moyenne 2022